

スライディングボードDをより快適に

フローボード オーバル Mサイズ



フローボード オーバル
Mサイズ 2枚組



大好評の

「スライディングボードD」 ベッドから浴槽への移乗が楽になりました。

ですが、

「浴槽からベッドの移乗時に、ボードを持ち上げるのが大変」というお声も…



課題は、タンカネットの沈み込みによるボードとの高低差でした。



フローボード オーバルを活用しての スライディングボードDの移乗方法

フローボード オーバルは入浴介助用品ではございません。
ご利用の際は使用方法を必ずご確認ください。

①「ベッド」から「浴槽」へ移乗

従来通りスライディングボードDをセッティングして
ご使用ください。

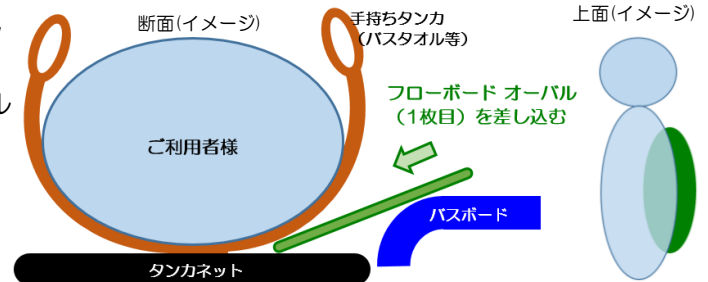


②「浴槽」から「ベッド」への移乗準備（手持ちタンカ併用時※）

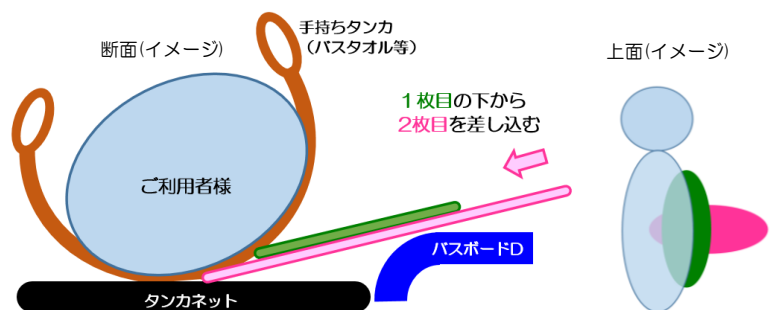


手持ちタンカとタンカネットの間にフローボード オーバル（1枚目）を差し込みます。

※手持ちタンカの代わりにバスタオル等でも可能です。
ご利用者の体（皮膚）に直接当ててのご使用はお控えください。



フローボード オーバル1枚目とタンカネットの間に
フローボード オーバル2枚目を差し込みます。



③浴槽からベッドへ移乗



セット完了。
ご利用者を滑らせながら
スライディングボードD
にお乗せします。



スライディング
ボードDと一緒に
持ち運びできます

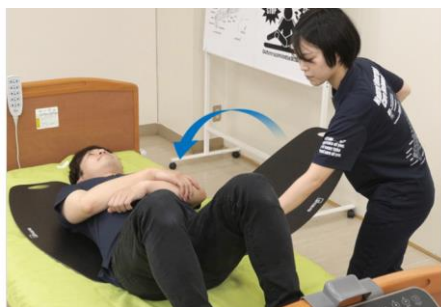


フローボードオーバルの活用

フローボードオーバルはベッド上方へのポジショニングの補助などにご使用いただけます。また、臥位姿勢での介護用リフトのスリングシート装着を補助します。このようなシーンでも活用できますので訪問入浴介護事業所だけでなく、他の介護サービスでもご活用いただけます。

- ・フローボードオーバルは2枚1組で使用します。
- ・適度にしなり、楕円形で滑らかな表面です。容易にセットして、引き抜くことができます。
- ・ポリエチレン素材で、お手入れは洗剤や消毒液で清拭できます。

■寝位置の補正の補助



被介護者の左右両側から各1枚ずつ体幹に対して平行に差し込みます。



被介護者自身が両膝を曲げて足底を踏ん張り、ベッド上方へ伸び上がるようにして上方へ移動します。

■臥位姿勢でスリングシート装着の補助



被介護者の左右両側から各1枚を体幹に対して平行に差し込みます。被介護者の両肩から背中全体、尾骨まで乗るようにします。



スリングシートの足側からフローボードオーバルMサイズとシート等の間にスリングシートを通して被介護者の尾骨位置まで引き込みます。左右両側から2名の介護者で行います。



フローボード オーバル Mサイズ(2枚組)



価格 **43,800円**
(税別・送料別)

※本製品は入浴介助用品ではありません。ご利用の際は使用方法を必ずご確認ください。
本製品は補助具として使用しますので、全体重を受け止めるものではありません。
※本製品は2枚組となります(1枚での販売は行っておりません)

デベロおすすめの移乗補助用品

【スライディングボードD】




価格 **45,000円** (税別・送料別)

【スライディングボードDやフローボードをまとめて収納できる袋】



価格 **1,500円** (税別・送料別)

【手持ちタンカ】



価格 **17,500円** (税別・送料別)



☎ 310-0841 茨城県水戸市酒門町1744-2
☎ **029-247-2211** (代) FAX 029-247-2214
ホームページ <http://www.develo-group.co.jp>

移乗方法の動画
公開中です

