


デベロバスカ

総合カタログ



入浴によって、人を幸福に。



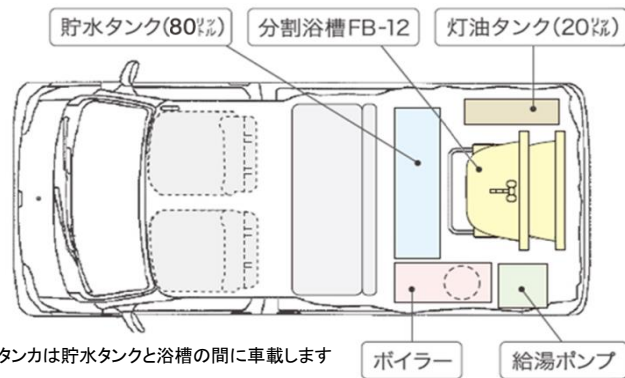
どんな道でもキビキビ走るコンパクトカー。

移動入浴車

ハイゼット



■スタンダードレイアウト



■スペック

基本車	ダイハツハイゼット(2WD/4WD)
乗車定員	4名
車体寸法	全長:3,395mm / 全幅:1,475mm / 全高:1,980mm
総排気量	660cc
備考	貯水タンク80%、 灯油タンク20%、 分割浴槽FB-12・FB-12L 対応

浴槽とタンカの車載順番を逆にすることも可能です

ここがポイント①

乗車定員は4名

- コンパクトな車体に乗車定員は4名。後部座席は純正のベンチシートをそのまま採用しております。
- 研修時や万が一の時に備え、軽自動車でも乗車定員4名はデベロが最もこだわり続けた部分です。
- 純正シートなので、後部座席の居住性も快適です。



車載しやすさを考えた収納

- 分割浴槽の頭側と脚側をそれぞれ個別に収納できるようにしました。
- 軽量浴槽(オプション品)をお選びいただくことで、よりスタッフの方々の負担を軽減いたします。



※福祉車両の仕様及び車両は改良のため予告なく変更する場合がございます。

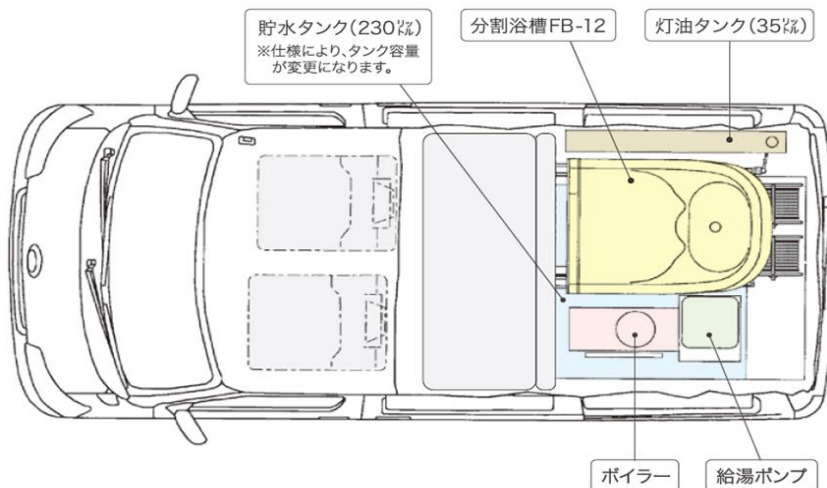
収納と乗車の広いスペースを確保。

移動入浴車

ボンゴ/タウンエース



■スタンダードレイアウト



■スペック

基本車	マツダボンゴ/トヨタタウンエース(2WD/4WD)
乗車定員	3～5名
車体寸法	全長: 4,045mm / 全幅: 1,665mm / 全高: 1,960mm
総排気量	1500cc～
備考	貯水タンク230ℓ、灯油タンク35ℓ、分割浴槽FB-12 / 大型分割浴槽FB-12E・FB-12F・FB-12L対応

※福祉車両の仕様及び車両は改良のため予告なく変更する場合がございます。

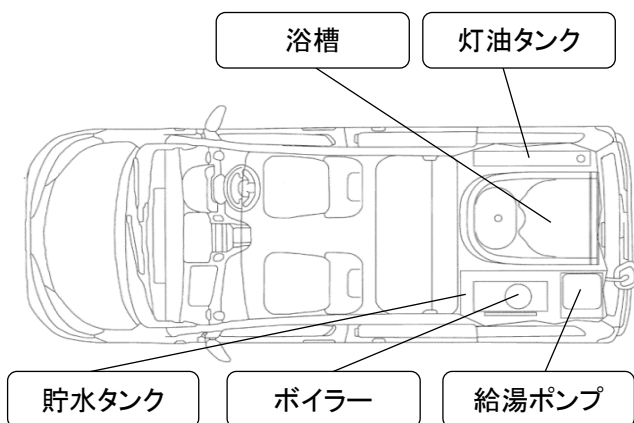
車載のしやすさと収納力を備えたバランス型

移動入浴車

NV200



スタンダードレイアウト



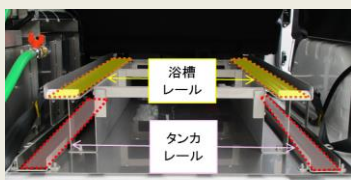

スペック

基本車	ニッサンNV200(2WD/4WD)
乗車定員	5名
車体寸法	全長:4,400mm/全幅:1,695mm/全高:1,980mm
総排気量	1,600cc
備考	貯水タンク90ℓ、 灯油タンク20ℓ、 分割浴槽FB-12・FB-12L対応

ここがポイント!

浴槽、タンカどちらからでも積み下ろし可能

- 浴槽レールの下にタンカレールを取り付けているため、浴槽・タンカどちらからでも積み下ろしが可能となりました。



低い床面を活かすレイアウト

- 床面地上高520mmと非常に低い特徴を活かして、浴槽・タンカの出し入れが容易なレイアウトになっています。
- 固定棚の棚板も低く、広い収納スペースを確保しています。



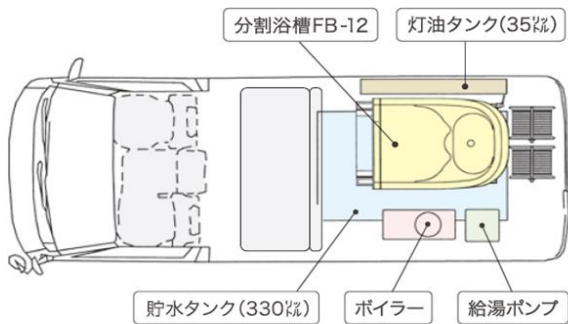
使いやすさ重視のやさしさ設計。

移動入浴車

ハイエースタイプ



スタンダードレイアウト



スペック

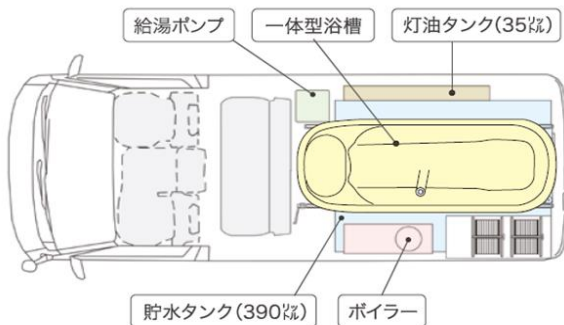
基本車	トヨタハイエース(2WD/4WD)
乗車定員	3名または6名
車体寸法	全長:4,695mm / 全幅:1,695mm / 全高:2,070mm
総排気量	2,000cc～
備考	貯水タンク330ℓ、灯油タンク35ℓ、 分割浴槽FB-12、一体型浴槽対応FL-8、 大型分割浴槽FB-12E・FB-12F・FB-12L 対応

移動入浴車

キャラバンタイプ



スタンダードレイアウト



スペック

基本車	ニッサンキャラバン(2WD/4WD)
乗車定員	6名
車体寸法	全長:4,695mm / 全幅:1,695mm / 全高:2,070mm
総排気量	2,000cc～
備考	貯水タンク390ℓ、灯油タンク35ℓ、 分割浴槽FB-12、一体型浴槽対応FL-8、 大型分割浴槽FB-12E・FB-12F・FB-12L 対応

※福祉車両の仕様及び車両は改良のため予告なく変更する場合がございます。

浴槽適合表

あらゆるニーズにお応えする浴槽で快適な入浴を

通常浴槽

FB-12

あらゆる住環境対応。
スタンダード分割浴槽。

ポイント

- 完全2分割の為、搬出時の取り回しが良い
- 対応するオプションが多く、カスタマイズがしやすい。※写真はオプション装着品



寸 法		対応タンカ枠	対応入浴車	タンカスケール快測
長さ(mm)	2,000	ST-12	軽自動車タイプ	○
横幅(mm)	750		ボンゴ・タウンエースタイプ	○
高さ(mm)	470		ハイエース・キャラバンタイプ	○
重量(kg)	22			
				○

軽量浴槽

FB-12L

衝撃の軽さで負担を軽減。

ポイント

- FB-12と比べ-6kgと衝撃の軽さで、従事者様の負担を最大限軽減します。
- 標準浴槽の用品が共用できるため、扱いやすくなっています。



寸 法		対応タンカ枠	対応入浴車	タンカスケール快測
長さ(mm)	2,000	ST-12	軽自動車タイプ	○
横幅(mm)	750		ボンゴ・タウンエースタイプ	○
高さ(mm)	470		ハイエース・キャラバンタイプ	○
重量(kg)	16			
				○

タンカ内包型浴槽

FB-12F

タンカ枠が浴槽に内包できて
ずれる事はありません。

ポイント

- 浴槽の大きさは、大型浴槽のFB-12Eと同様のため、お身体の大きなご利用者でも快適に入浴いただけます。



寸 法		対応タンカ枠	対応入浴車		タンカスケール快測
長さ(mm)	2,150	ST-12	軽自動車タイプ	-	-
横幅(mm)	750		ボンゴタイプ	○	
高さ(mm)	510		ハイエース・キャラバンタイプ	○	
重量(kg)	22				

大型浴槽

FB-12E

お身体の大きなご利用者も
のびのび入浴。

ポイント

- タンカ枠が浴槽の淵に沿って載せられるため、横幅が従来よりも広い。



寸 法		対応タンカ枠	対応入浴車		タンカスケール快測
長さ(mm)	2,150	ST-12E	軽自動車タイプ	-	○
横幅(mm)	750		ボンゴ・タウンエースタイプ	○	
高さ(mm)	470		ハイエース・キャラバンタイプ	○	
重量(kg)	22				

一体型浴槽

FL-8

スタンダードな一体型浴槽。

ポイント

- デベロの浴槽商品の中で一番初めに作られた商品。全ての商品の原型となるオーソドックスなタイプになっていて、長年多くの方からご利用いただいております。



寸 法		対応タンカ枠	対応入浴車		タンカスケール快測
長さ(mm)	2,000	ST-8	軽自動車タイプ	-	○
横幅(mm)	750		ボンゴ・タウンエースタイプ	-	
高さ(mm)	470		ハイエース・キャラバンタイプ	△	
重量(kg)	16				

△… スタンダードレイアウトでは車載できません。レイアウトの変更が必要となります。

架装オプション お客様だけの1台を製造します!

お客様に、更に使いやすい入浴車をご使用いただきたい。デベロの入浴車は、その気持ちを具現化するため、1台1台すべてお客様と入念なお打ち合わせをさせていただきます。

架装車オプション適合一覧

架装オプション	対象車両			
	ハイゼット	ポンゴ/タウンエース	ハイエース	キャラバン
オススメ 炭酸泉装置	×	○	○	○
オススメ タンカスケール	○	○	○	○
オススメ 固定棚	×	○	○	○
オススメ デベロック ※1	○	○	○	○
オススメ 配管ヒーター巻付	○	○	○	○
オススメ マイクロバブル	○	○	○	○
オススメ マウント	×	○	×	×
オススメ カムロック	○	○	○	○
床面防錆処理	○	○	○	○
スモークフィルム	○	○	○	○
着脱式ポンプ	○	○	○	○
自動給水装置	標準	○	○	○
混合栓取付セット	○	○	○	○
浴槽逆積み	○	○	○	○

※1 各ベース車両ごとに専用のデベロックがございます。

オススメ

炭酸泉装置

炭酸泉に入浴すると、血管が拡張し、血流が良くなります。保温効果はもちろん、代謝も良くなり、褥瘡の早期回復の一助にもなります。



血流が良くなり皮膚が紅潮します

弱酸性なので(pH4.5~4.7)肌・髪にいい!

- アストリンゼン効果で入浴後はサラサラの肌に
- ヨーロッパのヘアサロンではリンス代わりに利用

血液循環が増加

- 安全なレベルで炭酸ガスが吸収され、血管拡張が引き起こされる結果、血行がよくなる。(血液量3~5倍程度の増加、皮膚の紅潮現象)

温浴感にたいへん優れています

- 実際の湯温より、体感温度は2~3℃高く感じられます。入浴後、ポカポカ感がしばらく持続します。

体の痛みも緩和

- 自律神経にも作用し、痛みや刺激、興奮に関与する交感神経の活動を抑制します。

炭酸泉とは?

日本の温泉法では、お湯1リットルに炭酸ガスが0.25g以上(250ppm)溶けたものが炭酸泉と定義されており、その中でも、1,000ppm以上のものを高濃度炭酸泉と言います。炭酸泉は、濃度が高ければ高いほどその効果を発揮すると言われていています。

- 濃度250ppm以上 … 温泉と呼べる
- 濃度1,000ppm以上 … 温泉より更に上位の療養泉となる。

デベロの炭酸泉濃度は1,000ppm以上です。 ※参考:市販の炭酸入浴剤 約50ppm


タンカスケール 快測

在宅介護の現場で困難だった体重測定を安全に実現可能にします。

体重を把握できれば、適切な栄養管理や薬の量が決められます。在宅で寝たきりの方の体重を測定する事は困難ですが、タンカスケールは無理なく訪問入浴の手順の中で体重測定が可能となります。

体重によって変化するもの・変更すべきもの

- 薬の量** 市販薬の量や抗がん剤、降圧剤、抗生剤等は、kg当たり何グラムという考え方で量が決められます。
- 点滴** 投与すべき水分量、塩分量は体表面積から計算します。
- 褥瘡** エアマットレスのエア圧調整は、主に体重設定により行われています。正確な体重で効果的にエアマットレスを使用出来ます。



体重によって推測できるもの


- 浮腫(むくみ)の状況
- 低アルブミン 等

タンカスケールの特徴

- タンカ枠組込式
- ケーブルをまとめてすっきり配線
- ワンタッチでいつでも取り外し可能
- モニターが充電式


タンカスケールセンサー(合計4個)

タンカスケールの車体です。タンカ枠の白ゴム部分に取り付けて使用します。



カットゴムアダプター(合計4個)

体重測定をしない時には、カットゴムアダプターを取り付けることで従来のタンカ枠と同様に使用いただけます。



モニター

体重を測定します。充電式です。



モニター充電用ケーブル

モニターを充電する時に使用します。



モニターケーブル

タンカスケールとモニターを接続する際に使用します。ケーブルは充電式になっているため体重測定後、すぐにモニターケーブルを取り外すことも出来ます。足元の配線がすっきりとして作業性を失うことはありません。



マイクロバブル

細かい泡で、高い洗浄効果が期待できます。

ご利用者の心身のケアに

マイクロバブル発生装置を取り付けることによりシャワーヘッドからマイクロバブルを出します。細かい泡が弾けることにより、汚れを浮かせ、高い洗浄効果が期待できます。またお湯が白濁するためご利用者の羞恥心配慮にもつながります。



オススメ

固定棚

入浴車のデッドスペースに棚を設置します。



オススメ

デベロック

バックドアを途中でロックして固定します。
雨風の吹き込みやいたずら防止に。



オススメ

配管ヒーター巻付


配管などの冬期の凍結防止に。



オススメ

マウント

より浴槽の積み下ろしを楽にするために、
マウントを設置することで、浴槽やタンカを
車外まで引き出し固定します。



オススメ

カムロック

排水ホースをワンタッチで接続できます。
作業性の向上はもちろん、しっかりと接続
ミスが無くなり水漏れ予防にも
つながります。



床面防錆処理

ベース車両の床面に錆予防の塗装を施します。

スモークフィルム

入浴車の窓ガラスにスモークフィルムを貼付けます。

自動給水停止装置

貯水タンクが満タンになると自動で給水を止める自動弁を取り付けます。タンク内の水が少なくなると弁が開き、自動で給水が開始されます。

浴槽逆積み

従事者の作業手順にあわせて浴槽とタンカの積み下ろしの順番を変更できます。

着脱式ポンプ

車載用給湯ポンプを着脱式にします。凍結が心配な時はポンプを取り外し、事務所内に保管することで凍結の予防になります。



混合栓取付セット

サービス提供時に手元での湯温調整が可能となります。



その他

乗車定員

3人1組でも
4人乗り以上の
入浴車を



デベロの入浴車は、全車種4人乗り以上を標準としています。新任スタッフや研修等訪問入浴介護において、4人で移動する機会も少ないと思います。後ろに乗る方の居住性まで考えた純正のベンチシートが、使用しない時に座席を跳ね上げてスペースを広く確保する跳ね上げシート仕様をご選択いただけます。

浴槽の出し入れをもっと楽に

防水タンクの容量を変えずに高さを約10cm抑える。



入浴車からの浴槽の出し入れを、もっと楽に行いたいという要望に応じて製造しました。

日本で唯一の「訪問入浴介護」専門研修期間

訪問入浴介護専門セミナー

実績が証明します。48,000人を超える受講修了生。

総合的に訪問入浴介護の基礎が学べる
入浴福祉ベーシック講座



事業所様のご要望に合わせて開催
講師派遣

■全国の事業所へ、いつでも、どこでもお伺いいたします。そして従事者のスキルアップが望めるセミナーです。



ベーシック講座の重要項目を凝縮
入浴福祉ベーシック講座
(短縮版)



専門家からワンランク上の技術を習得
全国入浴介護専門研修会



一つのテーマを掘り下げてより深い専門知識を習得
入浴福祉レベルアップ講座



質の高い訪問入浴介護事業の羅針盤
全国入浴福祉研修会

■日本入浴福祉研究会との共済で、年に1度開催されます。時代の在宅サービスのあり方をテーマとし、厚生労働省の行政説明やパネルディスカッション等を通じて、訪問入浴介護が取るべき指針を明らかにします。



講義時間と受講料を半分にカット。短時間で効率よく
ハーフセミナー



デベロ老人福祉研究所は、訪問入浴介護をサポートいたします。

移動入浴車のアフターサービスネットワークは、 本社、大阪支店を中心に、全国に広がっております。

移動入浴車・簡易浴槽・車いす移送サービスカーをはじめとするデベロのさまざまな福祉車両及び福祉機器は、安心してお使いいただける製品であることはもちろん、アフターサービスにも厚い信頼をいただいております。それは、綿密な設計開発プランに基づき、技術者の手によって完成させた製品のひとつひとつを、万全のアフターサービス体制でサポートしているからです。アフターサービスのネットワークは、本社、大阪支店を拠点に、全サービス店から、それぞれの部門エンジニアがスピーディーにお伺いいたします。



1枚の保証書から始まる皆様方との絆。
デベロのメンテナンスシステムは
皆様に安心をご提供します。

(株) **デベロ**®

☎ 310-0841 茨城県水戸市酒門町1744-2
☎ **029-247-2211** (代) FAX 029-247-2214

デベログループ **デベロテクノ** (株) ・ (株) **プランテニス** **デベロ** ・ **デベロ老人福祉研究所**

ホームページ <http://www.develo-group.co.jp>

デベロ 検索